
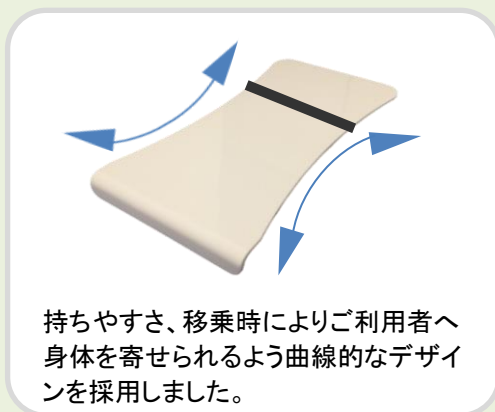


ベッドと浴槽に橋を架けて移乗の負担を軽減します

スライディングボードD



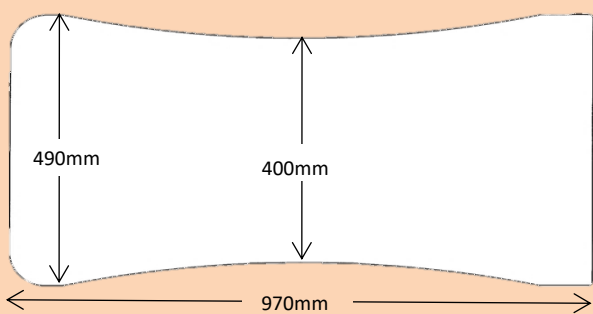
スライディングボードDの特徴



当社浴槽にぴったりと合う折り返しで安定性を確保します。



Size



価格 **¥ 42,900** (うち税3,900円)

どなたでもお買い求め頂けます。※

※デベロ製製品との適合品です。他社製製品と合わせてご使用される場合は、保証適用外となります。ご使用される方が安全性の確認を十分にお取りください。
※本製品は補助具ですので、全体重を受け止めるものではありません。十分に注意を払ってご使用下さい。

QRコードを読み取ると
スライディングボードDの動画がご覧いただけます。



申込FAX番号 029-247-2214

商品名	単価(税込)	数量	合計価格
スライディングボード	¥42,900		

団体名				印
住所				
TEL	()	—	担当者	印



☎ 310-0841 茨城県水戸市酒門町1744-2

☎ **029-247-2211** (代) FAX 029-247-2214

ホームページ <http://www.develo-group.co.jp> デベロ

入浴福祉推進部まで



「スライディングボードD」ご使用の方法

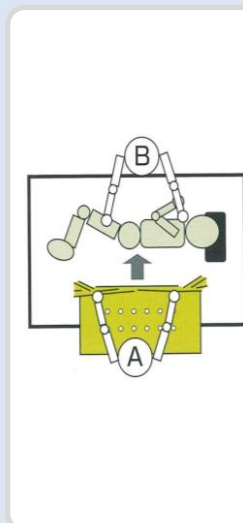
◎事前の準備

本製品は、あくまでも移乗補助用具ですので、ご利用者の全体重を受け止めるものではありません。耐荷重は約100kgを基準としておりますが、ご使用の方法や頻度により耐久性には異なりが生じます。ご使用の方法を正しくお守りいただき、ご使用前には不具合等がないかのご確認をお願いいたします。



浴槽にお湯を入れた状態で、ベッドと浴槽側にスライディングボードを置きます。
※ベッドと浴槽の距離はできるだけ近づけます。ベッド側にはスライディングボードを30cm以上載せてください(注意ラインをご参照ください)。

※折り返し部分を浴槽タンカ側にぴったりと設置します。



スタッフAがご利用者の下にシート(タオルや摩擦軽減シートなど)を敷きこみやすいようにまとめます。

スタッフBが利用者を側臥位にしている間に、シートを敷きこみます。(生地の大きさ、強度、持ち手の確保など事前に確認を行いましょう)

◎ご利用者の移乗




①スタッフ「頭側A」、「足側B」でタイミングを合わせ、ご利用者の身体が一定の高さを保持した状態で、シートごとにご利用者の身体をスライディングボードにのせます。
※スタッフ「腰側C」は浴槽の反対側で注意喚起を行います(タンカ枠やスライディングボードがずれないように注意してください)。

②ご利用者を浴槽側にスライドさせる、もしくは、スライドボードを中継点として半身をのせます。

③スタッフ「頭側A」、「足側B」が体の向きを変えます。(腰痛予防のためにも浴槽のほうを向きます)

④スタッフ「腰側C」が浴槽反対側からご利用者の腰部を支え、全員でタンカネット上に寝かせます。

⑤タンカネット上で注意しながら、ご利用者の身体を半側臥位にし、シートをとります。



使用上のご注意

・用途以外の目的では使用しないでください。

製品の破損やけがの原因となります。デベロ製製品との適合品です。他社製製品と合わせてご使用される場合は、保証適用外となります。ご使用される方が安全性の確認を十分にお取りください。

・ベッドと浴槽の距離は出来るだけ近づけ、しっかりと設置できているか確認してからご使用ください。

製品の破損やけがの原因となります。

・本製品に何かしらの異常が起きた場合は、速やかにご使用を中止してください。

製品の破損やけがの原因となります。